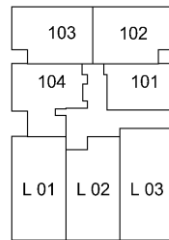
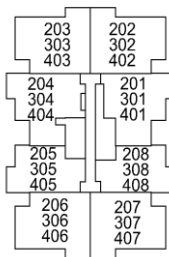
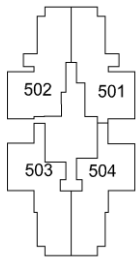


CANELLA FLORIDA TORRE II - Rua D. Pedro II

**FEVEREIRO
22**

ANDAR	TIPO DA UNIDADE	Nº UNIDADE	Nº BOX	ÁREA PRIVATIVA			ÁREA COMUM			ÁREA TOTAL	PREÇO VENDA	ENTRADA (30%)	40X (1%)	6 REF SEM (3%)	CHAVES (12%)	
				UNIDADE	BOX	UNIDADE + BOX	UNIDADE	BOX	UNIDADE + BOX	UNIDADE + BOX						
TERREO	LOJA	1	68	91,82	12,00	103,82	16,51	1,84	18,35	122,17	1.185.000,00	355.500,00	11.850,00	35.550,00	142.200,00	
	LOJA	2	69	85,93	12,00	97,93	15,41	1,84	17,25	115,18	1.040.000,00	312.000,00	10.400,00	31.200,00	124.800,00	
	LOJA	3	70	98,07	12,00	110,07	17,61	1,84	19,45	129,52	1.200.000,00	360.000,00	12.000,00	36.000,00	144.000,00	
	APTO 1 DORM	101	1								VENDIDO					
	APTO 2 DORM	102	2								VENDIDO					
2º ANDAR	APTO 2 DORM	103	3								VENDIDO					
	APTO 2 DORM	104	4	71,32	12,00	83,32	16,02	1,84	17,86	101,18	560.000,00	168.000,00	5.600,00	22.400,00	67.200,00	
	APTO 2 DORM	201	5								VENDIDO					
	APTO 2 DORM	202	6								VENDIDO					
	APTO 2 DORM	203	31								VENDIDO					
	APTO 2 DORM	204	32								VENDIDO					
	APTO 1 DORM	205	33								VENDIDO					
	APTO 2 DORM	206	7	74,66	12,00	86,66	16,51	1,84	18,35	105,01	670.000,00	201.000,00	6.700,00	20.100,00	80.400,00	
	APTO 2 DORM	207	8								VENDIDO					
	APTO 1 DORM	208	9	56,72	12,00	68,72	12,48	1,84	14,32	83,04	503.000,00	150.900,00	5.030,00	15.090,00	60.360,00	
	3º ANDAR	APTO 2 DORM	301	34								VENDIDO				
		APTO 2 DORM	302									VENDIDO				
		APTO 2 DORM	303	28								VENDIDO				
APTO 2 DORM		304	29								VENDIDO					
APTO 1 DORM		305	30								VENDIDO					
APTO 2 DORM		306	59								VENDIDO					
APTO 2 DORM		307	35								VENDIDO					
APTO 1 DORM		308	36								VENDIDO					
4º ANDAR	APTO 2 DORM	401	60	72,99	12,00	84,99	16,15	1,84	17,99	102,98	690.000,00	207.000,00	6.900,00	20.700,00	82.800,00	
	APTO 2 DORM	402	61								VENDIDO					
	APTO 2 DORM	403	62								VENDIDO					
	APTO 2 DORM	404	37								VENDIDO					
	APTO 1 DORM	405	63								VENDIDO					
	APTO 2 DORM	406	38								VENDIDO					
	APTO 2 DORM	407	64	74,66	12,00	86,66	16,51	1,84	18,35	105,01	710.000,00	213.000,00	7.100,00	21.300,00	85.200,00	
	APTO 1 DORM	408	65	56,72	12,00	68,72	12,48	1,84	14,32	83,04	530.000,00	159.000,00	5.300,00	15.900,00	63.600,00	
5º ANDAR	APTO 2 DORM	501	66	80,88	12,00	92,88	17,98	1,84	19,82	112,70	840.000,00	252.000,00	8.400,00	25.200,00	100.800,00	
	APTO 2 DORM	502	39								VENDIDO					
	APTO 2 DORM	503	67	82,22	12,00	94,22	18,23	1,84	20,07	114,29	840.000,00	252.000,00	8.400,00	25.200,00	100.800,00	
	APTO 2 DORM	504	40								VENDIDO					



- 1- Tabela Sugerida
- 2 - Parcelas corrigidas pelo INCC no prazo de obra e após IGP-M + 0,3%
- 3 - Reserva mediante cadastro completo
- 4 - Tabela sujeita a alterações sem aviso prévio
- 5- Prazo de entrega - dez/2024

Linha Bonita
INCORPORADORA