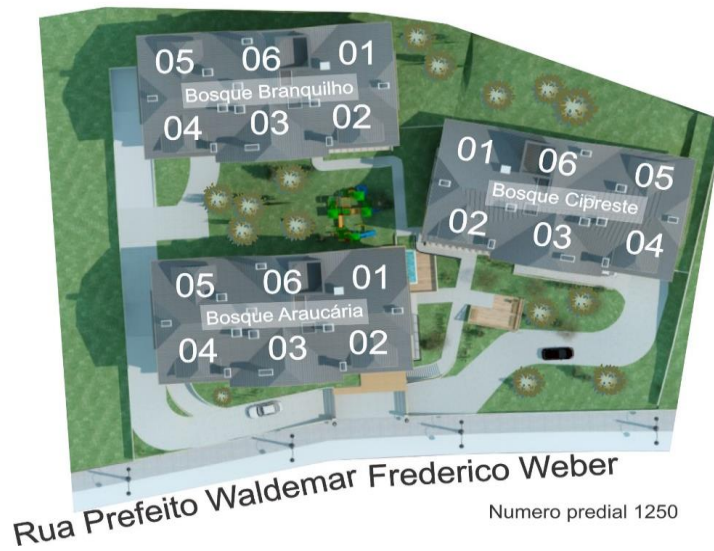


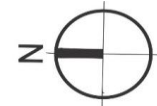
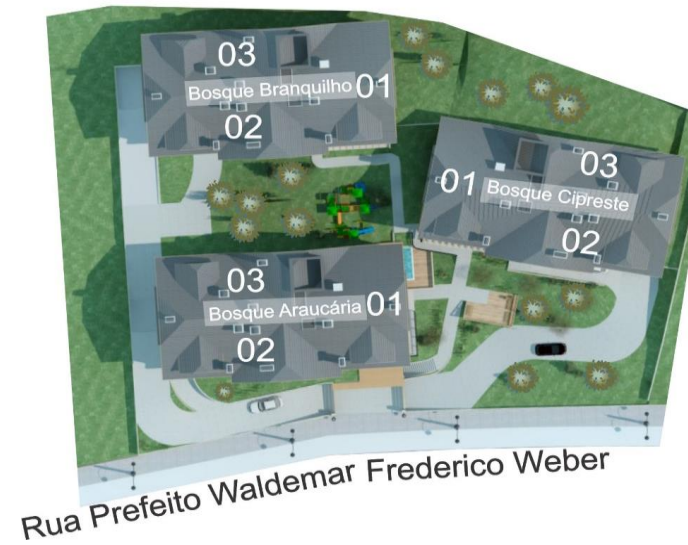


0,00

**Implantação Pavimento Tipo**



**Implantação Coberturas**






fev-22

VIVENDAS DO BOSQUE											
Bloco A	Bosque Araucarias		BOX	VAGAS	PRIV BOX	AREA BOX	AREA Priv	TOTAL AP	AREA TOTAL	VALOR	
	2 Suítes   lavabo	Fundos	403	36/37	2	26,24	31,56	104,00	146,83	178,39	R\$ 1.505.000,00
	Box Livre			31							R\$ 42.000,00
	Box Livre			15							R\$ 42.000,00
	Box Livre			24							R\$ 42.000,00
	Box Livre			28							R\$ 42.000,00
Bloco B	Bosque Branquillo		BOX	VAGAS	PRIV	AREA BOX	AREA Priv	TOTAL AP	AREA TOTAL	VALOR	
	2 Suítes   lavabo	Frente	402	24/25	2	34,90	42,16	114,12	161,06	203,22	R\$ 1.652.000,00
	Box livre			26							R\$ 42.000,00
	Box livre			31							R\$ 42.000,00
	Box livre			12							R\$ 42.000,00
	Box livre			13							R\$ 42.000,00
	Box livre			35							R\$ 42.000,00
Bloco C	Bosque Cipreste		BOX	VAGAS	PRIV	AREA BOX	AREA Priv	TOTAL AP	AREA TOTAL	VALOR	
	Box livre			34							R\$ 42.000,00
	Box livre			10							R\$ 42.000,00
<b>TOTAL VGV</b>										R\$	<b>3.619.000,00</b>

1. Parcelamento direto com a Incorporadora ou possibilidade de FINANCIAMENTO BANCARIO.

2. Saldo corrigido pelo INCC-M + 0,5% A.M.

3. Validade da tabela, apenas para o mês vigente, poderá ser alterada sem prévio aviso.



(54) 3286.6748

(54) 99634.0012

Rua São Pedro, 350 - sala 21  
Centro Empresarial Dom Rafael  
Centro - Gramado - RS  
CEP 95670-000

  [www.construtoraprg.com.br](http://www.construtoraprg.com.br)