





- 7 unidades disponíveis
- 50 unidades indisponíveis

TORRE ESMERALDA - UNIDADE	
UNIDADE	VALOR
101	Vendido

MAIS INFORMAÇÕES
Condição: Ato 30% Saldo parcelado em até 60 meses corrigido pelo IGP-M + 0,25%a.m

TORRE RUBI - UNIDADES					
UNIDADE	ENTRADA	PARCELAS (60X)	REFORÇOS ANUAIS (5X)	CORREÇÃO	VALOR
101 Disponível	R\$ 174.024,95	R\$ 3.867,22	R\$ 34.804,99	IGP-M MAIS JUROS DE 0,25% A.M.	R\$ 580.083,16
	 Área privativa 55m ² Área total 84.27m ² Área de garagem 12.5m ²				
	 1 Vaga de garagem 1 Dormitório				
102 Disponível	R\$ 245.424,71	R\$ 5.453,88	R\$ 49.084,94	IGP-M MAIS JUROS DE 0,25% A.M.	R\$ 818.082,35
	 Área privativa 80.06m ² Área total 116.41m ² Área de garagem 12.5m ²				
	 1 Vaga de garagem 2 Dormitórios 1 Suíte				
103					Vendido
104					Vendido
105					Vendido
106					Vendido
107					Vendido
108					Vendido
201 Disponível	R\$ 180.676,49	R\$ 4.015,03	R\$ 36.135,30	IGP-M MAIS JUROS DE 0,25% A.M.	R\$ 602.254,97
	 Área privativa 55m ² Área total 84.27m ² Área de garagem 12.5m ²				
	 1 Vaga de garagem 1 Dormitório				

202 Disponível	R\$ 257.695,94	R\$ 5.726,58	R\$ 51.539,19	IGP-M MAIS JUROS DE 0,25% A.M.	R\$ 858.986,46
	 Área privativa 80.06m ² Área total 116.41m ² Área de garagem 12.5m ²				
	 1 Vaga de garagem 2 Dormitórios 1 Suíte				
203					Vendido
204					Vendido
205					Vendido
206					Vendido
207					Vendido
208					Vendido
301 Disponível	R\$ 189.902,42	R\$ 4.220,05	R\$ 37.980,48	IGP-M MAIS JUROS DE 0,25% A.M.	R\$ 633.008,06
	 Área privativa 55m ² Área total 84.27m ² Área de garagem 12.5m ²				
	 1 Vaga de garagem 1 Dormitório				
302					Reservado
303					Vendido
304					Vendido
305					Reservado
306					Reservado
307					Vendido
308					Vendido
401 Disponível	R\$ 355.298,26	R\$ 7.895,52	R\$ 71.059,65	IGP-M MAIS JUROS DE 0,25% A.M.	R\$ 1.184.327,53
	 Área privativa 83.27m ² Área total 134.25m ² Área de garagem 24.5m ²				
	 1 Vaga de garagem 2 Dormitórios 1 Suíte				
402 Disponível	R\$ 365.449,03	R\$ 8.121,09	R\$ 73.089,81	IGP-M MAIS JUROS DE 0,25% A.M.	R\$ 1.218.163,42
	 Área privativa 83.27m ² Área total 134.25m ² Área de garagem 12.5m ²				
	 1 Vaga de garagem 2 Dormitórios 1 Suíte				
403					Vendido
404					Vendido

MAIS INFORMAÇÕES

Condição: Ato 30% Saldo parcelado em até 60 meses corrigido pelo IGP-M + 0,25%a.m

TORRE TOPÁZIO - UNIDADES

UNIDADE	VALOR
101	Vendido
102	Vendido
103	Vendido
104	Vendido
105	Vendido
106	Vendido
107	Vendido
108	Vendido
201	Vendido
202	Vendido
203	Vendido
204	Vendido
205	Vendido
206	Vendido
207	Vendido
208	Vendido
301	Vendido
302	Vendido
303	Vendido
304	Vendido
305	Vendido
306	Vendido
307	Vendido
308	Vendido
401	Vendido
402	Vendido
403	Vendido
404	Vendido

MAIS INFORMAÇÕES

Condição: Ato de 30% - Saldo parcelado em até 60 meses corrigidos pelo IGP-M + 0,25% a.m.

