





- 14 unidades disponíveis
- 48 unidades indisponíveis

TORRE PRIMAVERA - UNIDADES TIPO

UNIDADE	ENTRADA (30%)	PARCELAS (48X)	REFORÇOS ANUAIS (3X)	VALOR
201				Indisponível
301				Indisponível
202				Indisponível
302				Indisponível
203				Indisponível
303				Indisponível
204				Indisponível
304				Indisponível
205				Indisponível
305				Indisponível
206				Indisponível
306				Indisponível
207				Indisponível
307				Indisponível
208 Disponível	R\$ 469.350,00	R\$ 14.993,13	R\$ 125.160,00	R\$ 1.564.500,00
	 Área privativa 99.25m² Área total 137.17m² Área de garagem 15.37m²			
	 1 Vaga de garagem 1 Dormitório 1 Suíte			
308				Indisponível
209				Indisponível
309				Indisponível
210				Indisponível
310				Indisponível

TORRE PRIMAVERA - COBERTURAS

UNIDADE	ENTRADA (30%)	PARCELAS (48X)	REFORÇOS ANUAIS (3X)	VALOR
401				Indisponível









402 Disponível	R\$ 917.070,00	R\$ 29.295,29	R\$ 244.552,00	R\$ 3.056.900,00
	 Área privativa 139.29m ² Área total 199.51m ² Área de garagem 28.44m ²			
	 2 Vagas de garagem 3 Dormitórios 3 Suítes			
403				Indisponível
404 Disponível	R\$ 902.700,00	R\$ 28.836,25	R\$ 240.720,00	R\$ 3.009.000,00
	 Área privativa 147.54m ² Área total 210.7m ² Área de garagem 29.56m ²			
	 2 Vagas de garagem 3 Dormitórios 3 Suítes			
405				Indisponível

MAIS INFORMAÇÕES

Valores e disponibilidades sujeitos a alterações sem aviso prévio.
Parcelas mensais e reforços anuais corrigidos pelo INCC-M (FGV) e após a entrega INCC + 0,50%.
Aptos de dois dormitórios com um box de estacionamento Incluídos no valor total.
Aptos de três dormitórios e coberturas com dois box de estacionamento no valor total.



LOJAS - UNIDADES

UNIDADE	ENTRADA (30%)	PARCELAS (48X)	REFORÇOS ANUAIS (3X)	VALOR
101				Reservado
102				Reservado
103 Disponível	R\$ 885.300,00	R\$ 28.280,42	R\$ 236.080,00	R\$ 2.951.000,00
	 Área privativa 90.09m ² Área total 110.88m ²			
	 1 Vaga de garagem			
104				Indisponível
105				Indisponível
106				Indisponível
107				Indisponível
108				Indisponível
109				Indisponível
110				Indisponível
111				Indisponível
112 Disponível	R\$ 1.281.600,00	R\$ 40.940,00	R\$ 341.760,00	R\$ 4.272.000,00
	 Área privativa 111.78m ² Área total 137.57m ²			
	 1 Vaga de garagem			





113				Indisponível
114				Reservado
115				Reservado
116 Disponível	R\$ 938.770,80	R\$ 29.988,51	R\$ 250.338,88	R\$ 3.129.236,00
	 Área privativa 81.65m ² Área total 97.98m ²			
	 1 Vaga de garagem			
117 Disponível	R\$ 1.235.866,20	R\$ 39.479,06	R\$ 329.564,32	R\$ 4.119.554,00
	 Área privativa 107.49m ² Área total 129.01m ²			
	 1 Vaga de garagem			
118 Disponível	R\$ 940.035,60	R\$ 30.028,92	R\$ 250.676,16	R\$ 3.133.452,00
	 Área privativa 81.76m ² Área total 98.12m ²			
	 1 Vaga de garagem			
119 Disponível	R\$ 940.150,50	R\$ 30.032,59	R\$ 250.706,80	R\$ 3.133.835,00
	 Área privativa 81.77m ² Área total 98.13m ²			
	 1 Vaga de garagem			
120				Indisponível

TORRE INVERNO - UNIDADES TIPO

UNIDADE	ENTRADA 30%	MENSAIS 48X	REFORÇOS ANUAIS 3X	VALOR
201 Disponível	R\$ 469.380,00	R\$ 14.994,08	R\$ 125.168,00	R\$ 1.564.600,00
	 Área privativa 97.28m ² Área total 131.1m ² Área de garagem 14.5m ²			
	 1 Vaga de garagem 2 Dormitórios 2 Suítes			
301 Disponível	R\$ 496.770,00	R\$ 15.869,04	R\$ 132.472,00	R\$ 1.655.900,00
	 Área privativa 97.28m ² Área total 130.54m ² Área de garagem 13.94m ²			
	 1 Vaga de garagem 2 Dormitórios 2 Suítes			
202				Indisponível
302				Indisponível
203				Indisponível
303				Indisponível
204				Indisponível
304				Indisponível
205				Indisponível
305				Indisponível
206				Indisponível

306		Indisponível
207 Disponível	R\$ 282.180,00 R\$ 9.014,08 R\$ 75.248,00	R\$ 940.600,00
	 Área privativa 70.32m² Área total 98.77m² Área de garagem 14.5m²  1 Vaga de garagem 1 Dormitório 1 Suíte	
307		Indisponível

TORRE INVERNO - COBERTURAS

UNIDADE	ENTRADA 30%	MENSAIS 48X	REFORÇOS ANUAIS 3X	VALOR
401 Disponível	R\$ 1.193.550,00 R\$ 38.127,29 R\$ 318.280,00	R\$ 3.978.500,00		
	 Área privativa 178.01m² Área total 242.56m²  2 Vagas de garagem 3 Dormitórios 3 Suítes			
402 Disponível	R\$ 975.580,20 R\$ 31.164,37 R\$ 260.154,72	R\$ 3.251.934,00		
	 Área privativa 163.01m² Área total 224.08m²  2 Vagas de garagem 3 Dormitórios 3 Suítes			
403		Indisponível		