




- 3 unidades disponíveis
- 54 unidades indisponíveis

TORRE ESMERALDA - UNIDADE	
UNIDADE	VALOR
101	Vendido

MAIS INFORMAÇÕES
Condição: Ato 30% Saldo parcelado em até 60 meses corrigido pelo IGP-M + 0,25%a.m

TORRE RUBI - UNIDADES					
UNIDADE	ENTRADA	PARCELAS (60X)	REFORÇOS ANUAIS (5X)	CORREÇÃO	VALOR
101					Reservado
102					Vendido
103					Vendido
104					Vendido
105					Vendido
106					Vendido
107					Vendido
108					Vendido
201					Vendido
202					Reservado
203					Vendido
204					Vendido
205					Vendido
206					Vendido
207					Vendido
208					Vendido

301 Disponível	R\$ 195.238,68	R\$ 4.338,64	R\$ 39.047,74	IGP-M MAIS JUROS DE 0,25% A.M.	R\$ 650.795,59
	 Área privativa 55m ² Área total 84.27m ² Área de garagem 12.5m ²				
	 1 Vaga de garagem 1 Dormitório				
302					Vendido
303					Vendido
304					Vendido
305 Disponível	R\$ 322.032,81	R\$ 7.156,28	R\$ 64.406,56	IGP-M MAIS JUROS DE 0,25% A.M.	R\$ 1.073.442,70
	 Área privativa 83.33m ² Área total 120.99m ² Área de garagem 12.5m ²				
	 1 Vaga de garagem 2 Dormitórios 1 Suíte				
306					Vendido
307					Vendido
308					Vendido
401 Disponível	R\$ 365.282,14	R\$ 8.117,38	R\$ 73.056,43	IGP-M MAIS JUROS DE 0,25% A.M.	R\$ 1.217.607,13
	 Área privativa 83.27m ² Área total 134.25m ² Área de garagem 24.5m ²				
	 1 Vaga de garagem 2 Dormitórios 1 Suíte				
402					Vendido
403					Vendido
404					Vendido

MAIS INFORMAÇÕES

Condição: Ato 30% Saldo parcelado em até 60 meses corrigido pelo IGP-M + 0,25%a.m

TORRE TOPÁZIO - UNIDADES

UNIDADE	VALOR
101	Vendido
102	Vendido
103	Vendido
104	Vendido
105	Vendido
106	Vendido
107	Vendido
108	Vendido

201		Vendido
202		Vendido
203		Vendido
204		Vendido
205		Vendido
206		Vendido
207		Vendido
208		Vendido
301		Vendido
302		Vendido
303		Vendido
304		Vendido
305		Vendido
306		Vendido
307		Vendido
308		Vendido
401		Vendido
402		Vendido
403		Vendido
404		Vendido

MAIS INFORMAÇÕES

Condição: Ato de 30% - Saldo parcelado em até 60 meses corrigidos pelo IGP-M + 0,25% a.m.