



Valle
Montano
Gramado-RS
Vale mais viver aqui!



Tranquilidade, segurança e praticidade.

Tudo isso em meio a natureza e com uma vista incrível. Você já se imaginou vivendo em um lugar assim?

Foi com este conceito que projetamos o Valle Montano. Um empreendimento pensado para proporcionar qualidade de vida, aliando a praticidade de ter tudo que se precisa por perto à tranquilidade de viver próximo a uma das mais belas paisagens de Gramado.

Conheça o Valle Montano,
descubra porque vale mais viver aqui!

Vale
Mais viver aqui!



Valle
Montano
Gramado-RS



APENAS 10 MINUTOS
DO CENTRO DE GRAMADO

05 MINUTOS DO PRINCIPAL CENTRO DE
EVENTOS DE GRAMADO - SERRA PARK

PRÓXIMO A ESCOLAS,
MERCADOS E ATRAÇÕES TURÍSTICAS.

VISTA PARA O VALE.



Privacidade,
apenas 24 unidades.

Ambientes amplos e confortáveis!



Opções com suíte...

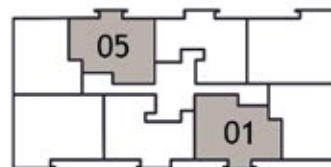


APARTAMENTOS TIPO 01 E 05

101 | 201 | 301 | 205 | 305 | 405



ÁREA PRIVATIVA - 63,46m²
BOX DE GARAGEM - 12,50m²
ÁREA TOTAL - 75,96m²





APARTAMENTOS TIPO 02 E 06

102 | 202 | 302

206 | 306 | 406



FINAL 02

ÁREA PRIVATIVA - 62,08m²

BOX DE GARAGEM - 12,50m²

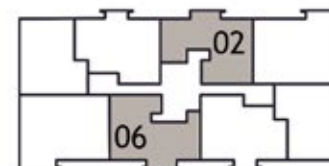
ÁREA TOTAL - 74,58m²

FINAL 06

ÁREA PRIVATIVA - 63,46m²

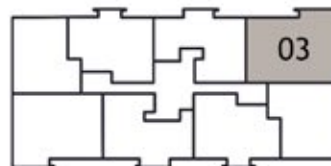
BOX DE GARAGEM - 12,50m²

ÁREA TOTAL - 75,96m²



APARTAMENTOS TIPO 03

103 | 203 | 303

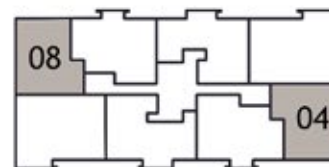


ÁREA PRIVATIVA - 63,46m²
BOX DE GARAGEM - 12,50m²
ÁREA TOTAL - 75,96m²



APARTAMENTOS TIPO 04 E 08

104 | 204 | 304 | 208 | 308 | 408

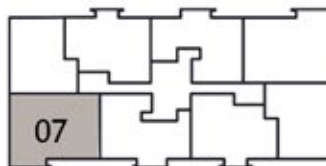


ÁREA PRIVATIVA - 57,86m²
BOX DE GARAGEM - 12,50m²
ÁREA TOTAL - 70,36m²

Valle Montano
Gramado-RS

APARTAMENTOS TIPO 07 - 75,25m²

207 | 307 | 407



ÁREA PRIVATIVA - 75,25m²
BOX DE GARAGEM - 12,50m²
ÁREA TOTAL - 87,75m²





Valle
Montano
Gramado-RS

LOCALIZAÇÃO

CANELA
17,9Km



PÓRTICO
GRAMADO

CENTRO
GRAMADO - 7min



PORTO
ALEGRE
119Km



ESTRADA
JOSÉ BERGAMO FILHO
Nº 397



Valle
Montano
Gramado-RS





Valle
Montano
Gramado-RS
AG4 INCORPORADORA