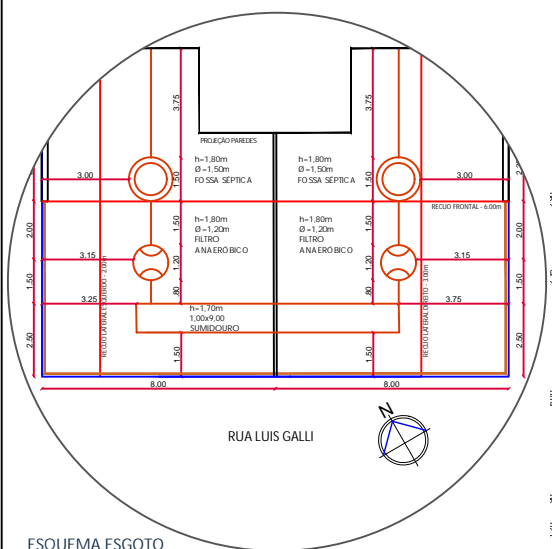
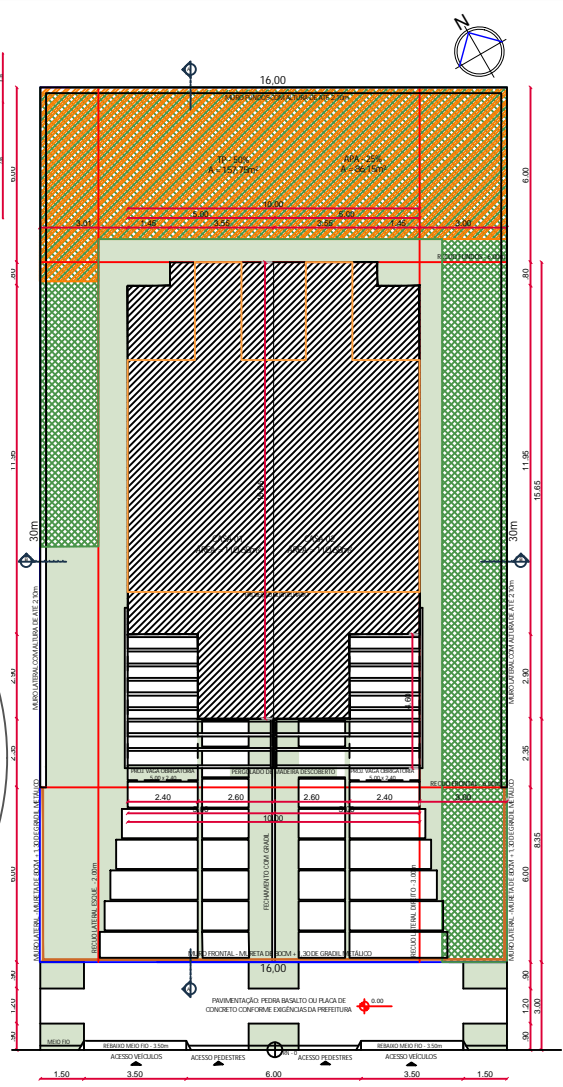


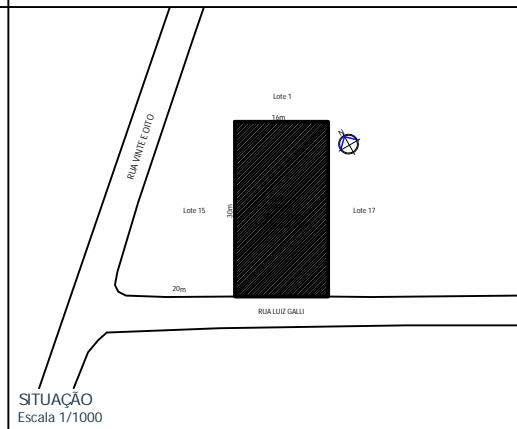
ESQUEMA DE ÁREAS
Escala 1/200



ESQUEMA ESGOTO
Escala 1/100



LOCALIZAÇÃO
Escala 1/100



RESIDENCIA UNIFAMILIAR
Residência uni familiar em al enaria

Nome: Colmeia Consultoria de Investimentos LTDA
CNPJ: 06.811.000/00-00
Endereço: Rua Luiz Galli, Lote 16 Quadra 2, Loteamento Parque das Hortências - Curitiba - PR

RESPONSÁVEL TÉCNICO PROJETO
Eng. Rafael Manzoni Cardoso
CAU/RB 75.266-5

RESPONSÁVEL TÉCNICO EXECUÇÃO
Eng. Rafael Manzoni Cardoso
CAU/RB 75.266-5

CONTEÚDO DA PRANCHA

disciplina: _____
arquit.: _____
prancha: _____

Pranchas:
Localização, APA, TP,
Situação

escala: _____
data: _____ 01/07