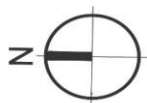
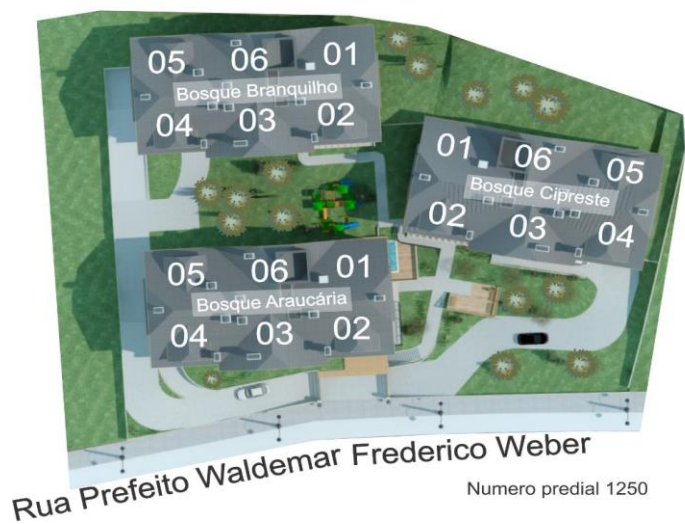
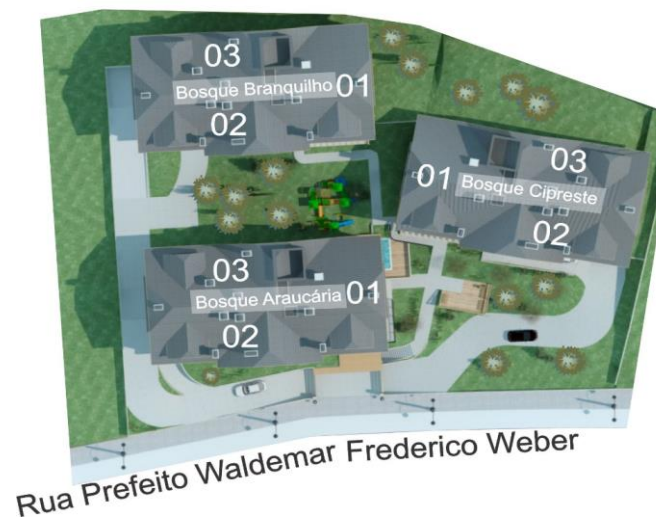




Implantação Pavimento Tipo



Implantação Coberturas





VIVENDAS DO BOSQUE											Abril 2019			TAB 23	
											Opção de Parcelamento				
Bloco A	Bosque Araucarias		BOX	VAGAS	PRIV BOX	AREA BOX	AREA Priv	TOTAL AP	AREA TOTAL	VALOR PARCELADO	ATO	PARCELAS	CHAVES	A VISTA (-20%)	
											30%	48 X			
VENDIDO															
VENDIDO															
VENDIDO															
VENDIDO															
VENDIDO															
VENDIDO															
VENDIDO															
VENDIDO															
VENDIDO															
VENDIDO															
VENDIDO															
	2 Suítes 1 Ameri	Leste Sul	301	11	1	13,12	15,78	82,52	116,64	132,42	R\$ 951.703,66	R\$ 285.511,10	R\$ 11.896,30	R\$ 95.170,37	R\$ 761.362,93
VENDIDO	2 Suítes	Oeste	303	14	1	13,12	15,78	0,00	114,27	130,05	R\$ 1.189.580,57	R\$ 356.874,17	R\$ 14.869,76	R\$ 118.958,06	R\$ 951.664,46
VENDIDO															
VENDIDO															
VENDIDO															
	2 Suítes 1 Ameri		401	15/16	2	26,24	31,56	100,12	141,26	172,82	R\$ 1.304.161,74	R\$ 391.248,52	R\$ 16.302,02	R\$ 130.416,17	R\$ 1.043.329,39
	2 Suítes 1 Ameri	Norte Oeste	402	24/25	2	26,24	31,56	114,12	161,06	192,62	R\$ 1.651.795,05	R\$ 495.538,52	R\$ 20.647,44	R\$ 165.179,51	R\$ 1.321.436,04
	2 Suítes 1 Ameri	Norte Leste	403	26/28	2	26,24	31,56	104,00	146,83	178,39	R\$ 1.316.769,93	R\$ 395.030,98	R\$ 16.459,62	R\$ 131.676,99	R\$ 1.053.415,95
	Box Livre			13	1	13,12	15,78								
	Box Livre			31/32	2	26,24	31,56								
	Box Livre			33/34	2	26,24	31,56								
	Box Livre			35/36	2	26,24	31,56								
	Box Livre			37	1	13,12	15,78								
1. Parcelamento direto com a Incorporadora ou possibilidade de FINANCIAMENTO BANCÁRIO.															
2. Saldo corrigido pelo INCC-M até entrega - após as chaves IGP-M + 1% A.M.															
3. Início da Obra: Julho/2017 conclusão 36 meses															
4. Previsão de entrega: Julho/2020															
5. Validade da tabela, apenas para o mês vigente, poderá ser alterada sem prévio aviso.															



(54) 3286.6748
(54) 99634.0012

Rua São Pedro, 350 - sala 21
Centro Empresarial Dom Rafael
Centro - Gramado - RS
CEP 95670-000

www.construtoraprg.com.br



Bloco B	Bosque Branquillo		BOX	VAGAS	PRIV	ÁREA BOX	ÁREA Priv	TOTAL AP	ÁREA TOTAL	VALOR PARCELADO	ATO	MENSAIS	CHAVES	Abril 2019	
											30%	48 X	CHAVES	A VISTA (-20%)	
VENDIDO															
VENDIDO															
VENDIDO															
VENDIDO															
VENDIDO															
VENDIDO															
VENDIDO															
VENDIDO															
VENDIDO															
VENDIDO															
	2 Suítes 1 Ameri	Leste Sul	301	11	1	13,12	15,78	82,52	116,64	132,42	R\$ 908.444,40	R\$ 272.533,32	R\$ 11.355,56	R\$ 90.844,44	R\$ 726.755,52
VENDIDO															
VENDIDO															
VENDIDO															
VENDIDO															
VENDIDO															
	2 Suítes 1 Ameri		401	15/16	2	26,24	31,56	100,12	141,26	172,82	R\$ 1.304.161,74	R\$ 391.248,52	R\$ 16.302,02	R\$ 130.416,17	R\$ 1.043.329,39
	2 Suítes 1 Ameri	Norte Oeste	402	24/25	2	34,90	42,16	114,12	161,06	203,22	R\$ 1.533.571,05	R\$ 460.071,32	R\$ 19.169,64	R\$ 153.357,11	R\$ 1.226.856,84
	2 Suítes 1 Ameri	Norte Leste	403	27/28	2	26,24	31,56	104,00	146,83	178,39	R\$ 1.316.769,93	R\$ 395.030,98	R\$ 16.459,62	R\$ 131.676,99	R\$ 1.053.415,95
	Box livre		26	26	1	17,58	21,21								
	Box livre		1	29/30	2	26,24	31,56								
	Box livre		1	31/32	2	26,24	31,56								
	Box livre		1	33/34	2	26,24	31,56								
	Box livre		35	35	1	13,12	15,78								
VENDIDO	Box livre			36/37	2	27,72	33,52								

(54) 3286.6748
 (54) 99634.0012

Rua São Pedro, 350 - sala 21
 Centro Empresarial Dom Rafael
 Centro - Gramado - RS
 CEP 95670-000

www.construtoraprg.com.br





Bloco C	Bosque Cipreste		BOX	VAGAS	PRIV	ÁREA BOX	ÁREA Priv	TOTAL AP	ÁREA TOTAL	VALOR PARCELADO	ATO	MENSAIS	Chaves	Abril 2019	
											30%	48 X		A VISTA (-20%)	
VENDIDO															
VENDIDO															
	2 Suítes	Oeste	103	3	1	13,12	15,78	80,88	114,27	130,05	R\$ 1.078.984,65	R\$ 323.695,39	R\$ 13.487,31	R\$ 107.898,46	R\$ 863.187,72
VENDIDO															
	2 Suítes 1 Ameri	Leste Norte	105	4	1	13,12	15,78	82,52	116,64	132,42	R\$ 863.223,27	R\$ 258.966,98	R\$ 10.790,29	R\$ 86.322,33	R\$ 690.578,62
VENDIDO															
VENDIDO															
VENDIDO															
	2 Suítes	Oeste	203	7	1	13,12	15,78	80,88	114,27	130,05	R\$ 1.132.933,88	R\$ 339.880,16	R\$ 14.161,67	R\$ 113.293,39	R\$ 906.347,10
VENDIDO															
	2 Suítes 1 Ameri	Leste Norte	205	9	1	13,12	15,78	82,52	116,64	132,42	R\$ 906.384,44	R\$ 271.915,33	R\$ 11.329,81	R\$ 90.638,44	R\$ 725.107,55
VENDIDO															
VENDIDO															
VENDIDO															
VENDIDO															
	2 Suítes 1 Ameri	Leste Norte	305	19/20	2	26,24	31,56	82,52	116,64	148,20	R\$ 1.065.114,65	R\$ 319.534,40	R\$ 13.313,93	R\$ 106.511,47	R\$ 852.091,72
VENDIDO															
	2 Suítes 1 Ameri		401	25/26	2	27,77	33,57	100,12	141,26	174,83	R\$ 1.319.329,92	R\$ 395.798,98	R\$ 16.491,62	R\$ 131.932,99	R\$ 1.055.463,94
VENDIDO															
	2 Suítes 1 Ameri	Norte Leste	403	29/30	2	27,72	33,52	104,00	146,83	180,35	R\$ 1.331.237,50	R\$ 399.371,25	R\$ 16.640,47	R\$ 133.123,75	R\$ 1.064.990,00
	Box livre			24	1	17,58	21,21								
VENDIDO	Box livre			31/32											
	Box livre			33/34	2	26,24	31,56								
TOTAL										R\$	7.697.208,32				
										R\$	19.174.166,41				



(54) 3286.6748
 (54) 99634.0012

Rua São Pedro, 350 - sala 21
 Centro Empresarial Dom Rafael
 Centro - Gramado - RS
 CEP 95670-000

www.construtoraprg.com.br