


WINTER GARDEN

CANELA - RS





Bem-vindo ao Winter Garden.

Situado em uma das áreas mais nobres e desejáveis da cidade de Canela, o empreendimento oferece a você um real “upgrade” ao estilo de vida. Apartamentos elegantemente projetados são complementados por uma arquitetura exterior majestosa e o paisagismo, deslumbrante.






Amplo espaço entre os blocos



Fachada de fundos bloco B



Chimarródromo



Espaço de Meditação



Bicicletário



Pet Place



Playground

Parz




Vitalidade



Inspiração





WINTER GARDEN

O Residencial Winter Garden foi idealizado para surpreender você, inspirado em renomados empreendimentos no Brasil e também afora, busca aliar os conceitos de lazer e bem estar, as áreas verdes e infra estrutura, ao DNA da arquitetura de Gramado e Canela.

Os 54 apartamentos de um e dois dormitórios oferecem cozinha integrada, churrasqueira, sala de estar com lareira, fácil circulação e boa entrada de luz natural, o que amplia a sensação de espaço. As esquadrias de pvc e vidro duplo para o melhor conforto térmico, piso vinílico nos quartos e porcelanato nas demais áreas, tomadas USB, esperas para: calefação, piso aquecido nos banheiros, split e água quente.

As áreas comuns foram projetadas para a real extensão da moradia, e foi pensando nisso que os moradores e visitantes terão à disposição belos espaços, como chimarródromo, espaço de meditação, bicicletário, playground e pet place, além de esperas para painéis de energia fotovoltaica e esperas para carregamento de carros elétricos em cada box. Ambientes estes envoltos a pergolados de madeira, e o lindo jardim em frente ao prédio contemplado por um chafariz que brinda a perspectiva diferenciada do empreendimento.

Localizado em área residencial do centro de Canela, está próximo a diversos pontos tradicionais do bairro e a poucos metros das Avenidas Júlio de Castilhos e João Pessoa, onde situam-se boa parte dos principais estabelecimentos e lojas.

Coroando tudo isso, o Winter Garden é assinado pelo conceituado escritório de arquitetura Goulart & Pedrassani e agora apresentado a você pela Synergy Incorporadora.



PLANTA DO PRIMEIRO PAVIMENTO DO BLOCO AZALÉIA



PLANTA DO PAVIMENTO TIPO DO BLOCO AZALÉIA



— RUA FERNANDO FERRARI —

PLANTA DO PAVIMENTO DE COBERTURA DO BLOCO AZALÉIA



— RUA FERNANDO FERRARI —



Living dos aptos 205/305/405

PLANTA DO PRIMEIRO PAVIMENTO DO BLOCO BEGÔNIA



— ESPAÇO ENTRE BLOCOS —

PLANTA DO PAVIMENTO TIPO DO BLOCO BEGÔNIA



— ESPAÇO ENTRE BLOCOS —

PLANTA DO PAVIMENTO DE COBERTURA DO BLOCO BEGÔNIA



— ESPAÇO ENTRE BLOCOS —



Imagem meramente ilustrativa

Suíte dos aptos 205/305/405

LOCALIZAÇÃO:



Construção e Incorporação:



Contato: 54. 99607.8571 / comercial@unidasparasomar.com.br
www.unidasparasomar.com.br

Obra com Seguro Risco de Engenharia

Projeto

Goularte&Pedrassani
ARQUITETOS

Conforme lei n° 4591/64, informamos que todas as unidades contidas neste material são apresentadas apenas com caráter de sugestão. Tanto os móveis quanto alguns materiais de acabamento contidos nas ilustrações e plantas apresentadas não fazem parte do contrato. O imóvel será entregue de acordo com o memorial descritivo.